

Preparación del lecho protésico (cirugía preprotésica). Reporte de caso

Preparation of the prosthetic bed (preprosthetic surgery). Case report

Doménica Paola Cano-Galles^{1*}, María Viviana Mora-Astorga², María de los Ángeles Romero-Guerrón³,
Raúl Fernando Sandoval-Vernimmen⁴

Resumen





Objetivos: Preparar el lecho protésico con la técnica de alveoloplastia posextracciones para posterior rehabilitación, reporte de caso clínico. **Métodos:** Esta investigación de tipo demostrativa se basa en el reporte de un caso clínico donde se presenta los efectos que puede tener la enfermedad periodontal crónica, aplicando la intervención quirúrgica de exodoncia de órganos dentarios juntos con alveoloplastia. **Resultados:** La alveoloplastia como técnica quirúrgica para preparar el lecho protésico nos permite eliminar los bordes óseos irregulares y cortantes. **Conclusiones:** Se puede definir que mediante la técnica quirúrgica logramos devolver la salud oral al paciente y funcionalidad.

Palabras clave: alveoloplastia, proceso alveolar, cirugía preprotésica.

Abstract

Objectives: Prepare the prosthetic bed using the alveoplasty technique extractions for future rehabilitation; clinical case report. **Methods:** This demonstrative research is based on a clinical case report that illustrates the effects of chronic periodontal disease and the application of surgical intervention, including tooth extraction along with alveoplasty. **Results:** Alveoplasty, as a surgical technique to prepare the prosthetic bed, allows us to remove irregular and sharp bony edges. **Conclusions:** We can conclude that, through the surgical technique, we achieve the restoration of oral health and functionality in the patient.

Keywords: alveoplasty, alveolar process, pre-prosthetic surgery.

1. Estudiante de pregrado de la Carrera de Odontología de la Universidad Hemisferios, Quito, Ecuador;  <https://orcid.org/0009-0004-7648-503X>
2. Cirujana Maxilofacial, Odontóloga General, Docente Universidad Hemisferios, Quito, Ecuador;  <https://orcid.org/0000-0002-6228-3689>
3. Periodoncista, Odontóloga General, Docente Universidad Hemisferios, Quito, Ecuador;  <https://orcid.org/0000-0003-3908-4988>
4. Jefe del Servicio de Cirugía Oral y Maxilofacial, Hospital Metropolitano, Quito, Ecuador;  <https://orcid.org/0000-0002-4345-2408>



Usted es libre de:
Compartir — copiar y redistribuir el material en cualquier medio o formato.

Adaptar — remezclar, transformar y construir a partir del material para cualquier propósito, incluso comercialmente.

Recibido: 10-12-2023

Aceptado: 10-03-2024

Publicado: 15-06-2024

DOI: 10.47464/MetroCiencia/vol32/2/2024/65-71

*Correspondencia autor: dpcanoc@estudiantes.uhemisferios.edu.ec